



DICTAMEN DE LA COMISION DE HACIENDA, PATRIMONIO Y
CUENTA PÚBLICA.



TORREÓN
gentetrabajando

R. AYUNTAMIENTO DE TORREON, COAH., 2010-2013

Décimo Sexta Sesión del día 22 de Octubre del 2010, a las 09:00 (nueve)
horas

En Torreón, Coahuila siendo las 09:00 (nueve) horas del día 22 de Octubre del 2010, en las instalaciones de la Sala de Juntas de la Tesorería Municipal, se reunió la comisión de Hacienda, Patrimonio y Cuenta Publica, integrada por C. Ing. Rodrigo Fuentes Ávila, Presidente; Lic. Maria Margarita Del Río G. Secretaria; Lic. Lucrecia Martínez Damm, Vocal; Lic. José Reyes Blanco Guerra, Vocal; C.P. y Lic. Luz Natalia Virgil Orona, Vocal., con el objeto de emitir dictamen del Avance de Gestión Financiera, Estado de Origen y Aplicación de Recursos correspondiente al mes de Septiembre del 2010 y dentro del Tercer Punto de la Orden del día, y en apego a lo establecido por las disposiciones contenidas en el Artículo 102 Fracción I, Inciso 6., Artículo 107 y 112 Fracción II del Código Municipal para el Estado de Coahuila de Zaragoza, Artículo 114 Fracción III del Reglamento Interior del Municipio de Torreón, Coahuila., se llevo al siguiente acuerdo que por el presente se emite dictamen, en los siguientes términos:

-ANTECEDENTE-

Se somete al Análisis, discusión y en su caso la aprobación el Avance de Gestión Financiera, Estado de Origen y Aplicación de Recursos correspondiente al mes de Septiembre del 2010.

-CONSIDERANDO-

Una vez discutido y analizado el Avance de Gestión Financiera, Estado de Origen y Aplicación de Recursos correspondiente al mes de Septiembre del 2010, por los miembros presentes de esta comisión, y con fundamento en lo establecido en las disposiciones contenidas en el Artículo 102 Fracción I, Inciso 6., Artículo 107 y 112 Fracción II del Código Municipal para el Estado de Coahuila de Zaragoza, Artículo 114 Fracción III del Reglamento Interior del Municipio de Torreón. Se somete a votación por el Ing. Rodrigo Fuentes Ávila, en su carácter de Presidente de la Comisión, obteniéndose el resultado de la siguiente manera:





DICTAMEN DE LA COMISION DE HACIENDA, PATRIMONIO Y
CUENTA PÚBLICA.



R. AYUNTAMIENTO DE TORREON, COAH., 2010-2013

-DICTAMEN-

Una vez votado por la comisión se obtiene un resultado final de mayoría por lo que se aprueba el Avance de Gestión Financiera, Estado de Origen y Aplicación de Recursos correspondiente al mes de Septiembre del 2010; Por haberse obtenido 3 votos a favor y 2 votos en contra, de la Lic. María Margarita del Río Gallegos, en su carácter de Décima Regidora y Secretaria de la Comisión, de la Lic. Y C.P. Luz Natalia Virgil Orona, en su carácter de Sindica de Vigilancia y Vocal de la Comisión, en virtud de que ----- en el mes se ejerció el presupuesto de EGRESOS sin que se publicara la modificación aprobada en cabildo el 29 de junio del presente en el Periódico Oficial del Estado conforme al art. 252 del Código Financiero. Además se solicito SIN que se proporcionara la documentación comprobatoria que respalda las erogaciones por concepto de Servicios Personales, como el soporte documental correspondiente al rezago de Enero a Agosto, se señala que a la fecha se incumple con el art.335 del Código Financiero para el estado de Coahuila de Coahuila de Zaragoza que obliga a los municipios a cumplir con los demás ordenamientos legales como a efectuar las retenciones en su carácter de patrón del Impuesto sobre la Renta según el "Artículo 110. Se consideran ingresos por la prestación de un servicio personal subordinado, los salarios y demás prestaciones que deriven de una relación laboral.... Para los efectos de este impuesto, se asimilan a estos ingresos los siguientes:

I. Las remuneraciones y demás prestaciones, obtenidas por los funcionarios y trabajadores... de los Municipios, aun cuando sean por concepto de gastos no sujetos a comprobación,

Artículo 113. Quienes hagan pagos por los conceptos a que se refiere este Capítulo están obligados a efectuar retenciones y enteros mensuales que tendrán el carácter de pagos provisionales a cuenta del impuesto anual", al NO efectuarlas correctamente se considera responsable solidario motivo por el cual la autoridad puede determinar un crédito fiscal a cargo del Municipio.

Así mismo se observa que en materia de control presupuestal se ha ejercido el 80 por ciento del presupuesto capítulo de servicios personales no siendo suficiente para los 3 meses restantes mas AGUINALDO en manción, hecho que se puede razonar de la siguiente forma Presupuesto disponible.



Margarita V



DICTAMEN DE LA COMISION DE HACIENDA, PATRIMONIO Y
CUENTA PÚBLICA.



R. AYUNTAMIENTO DE TORREON, COAH., 2010-2013

Nuevamente se señala la falta del registro de Contingencia Laboral aproximada de \$60'000,000.00 por concepto de Indemnizaciones a 332 Empleados según información dada en la ciudad de Saltillo por el Lic. Marco Antonio Martínez Valero, Magistrado Presidente del Tribunal de Conciliación y Arbitraje del Poder Judicial de Coahuila, "quien expresó que en lo que va del Año se han presentado 211 demandas laborales en contra del ayuntamiento de Torreón, son 332 personas las afectadas quienes argumentan que no se les indemnizó como lo establece la Ley Federal del Trabajo."

Por lo antes expuesto es de observarse el SOBRE EJERCICIO del capítulo 1000 Servicios Personales, destacándose la partida 1201 HONORARIOS POR SERVICIOS PERSONALES con un SOBRE EJERCICIO en el mes e incrementarse el número de personas a 552.

PATRIMONIO.

Se observa nuevamente que no se registro la baja del EDIFICIO de la Presidencia Municipal en el rubro de Inmuebles conforme lo marca el Código Municipal para el Estado de Coahuila de Zaragoza hecho que se desprende del análisis siguiente: en la balanza de comprobación, cuenta No.1202 de Bienes Inmuebles, así como en el Balance General hoja Cuatro, no se asienta que el Municipio no se desincorporado Inmuebles al patrimonio Municipal.

Lo anterior con fundamento en lo establecido en las disposiciones contenidas en el Artículo 102 Fracción I, Inciso 6, Artículo 107 y 112 Fracción II del Código Municipal para el Estado de Coahuila de Zaragoza, Artículo 114 Fracción III del Reglamento Interior del Municipio de Torreón.



Martín



DICTAMEN DE LA COMISION DE HACIENDA, PATRIMONIO Y
CUENTA PÚBLICA.



TORREÓN
gentetrabajando

R. AYUNTAMIENTO DE TORREON, COAH., 2010-2013

Turnándose a la Secretaria del R. Ayuntamiento para la Inclusión en la orden del día de la próxima sesión de Cabildo, para Análisis, Discusión y en su caso Aprobación del R. Ayuntamiento de Torreón, Coahuila

ATENTAMENTE
TORREON, COAHUILA., A 22 DE OCTUBRE DEL 2010.

-COMISION DICTAMINADORA

ING. RODRIGO FUENTES AVILA
PRESIDENTE

LIC. MARGARITA DEL RIO GALLEGOS.
SECRETARIA.

LIC. LUCRECIA MARTINEZ DAMM.
VOCAL

LIC. JOSE REYES BLANCO GUERRA.
VOCAL

LIC Y C.P. LUZ NATALIA VIRGIL ORONA
VOCAL





R. AYUNTAMIENTO DE TORREÓN, COAHUILA.
INFORME DE AVANCE DE GESTIÓN FINANCIERA
ESTADO DE ORIGEN Y APLICACIÓN DE RECURSOS
DEL 01 AL 30 DE SEPTIEMBRE DE 2010


ORIGEN :	MENSUAL		ACUMULADO	%
	SEPTIEMBRE	%		
IMPUESTOS	24,709,432.29	20.53	245,056,962.26	22.08
DERECHOS	12,171,377.45	10.11	140,345,228.59	12.64
CONTRIBUCIONES ESPECIALES	61,081.66	0.05	593,147.88	0.05
PRODUCTOS	919,816.85	0.76	8,481,996.96	0.58
APROVECHAMIENTOS	15,782,169.57	13.11	92,719,312.32	8.35
SUB TOTAL DE INGRESOS	53,644,877.82	44.56	485,196,648.01	43.71
PARTICIPACIONES	41,139,847.00	34.17	384,290,467.00	34.62
INGRESOS EXTRAORDINARIOS	-	0.00	41,291.38	0.00
INGRESOS	94,784,724.82	78.74	869,528,406.39	78.34
FONDO DE INFRAESTRUCTURA	4,293,910.58	3.57	34,351,284.64	3.09
FONDO DE FORTALECIMIENTO	19,986,904.23	16.60	159,895,233.84	14.40
HABITAT	0.00	0.00	3,514,477.00	0.32
FONHAPO	0.00	0.00	0.00	0.00
ALIANZA CONTIGO	1,314,896.00	1.09	1,314,896.00	0.12
RESCATE DE ESPACIOS PÚBLICOS	0.00	0.00	0.00	0.00
ACTIVOS PRODUCTIVOS	0.00	0.00	0.00	0.00
SUBSEMUN	0.00	0.00	41,405,614.90	3.73
PROGRAMA DEL EMPLEO TEMPORAL	0.00	0.00	0.00	0.00
PROG. INFRAEST. DEPORTIVA CONADE	-	0.00	0.00	0.00
INGRESOS POR FONDOS	25,595,710.81	21.26	240,481,506.28	21.66
TOTAL DE INGRESOS	120,380,435.63	100.00	1,110,009,912.67	100.00
OTRAS FUENTES DE FINANCIAMIENTO	39,063,141.16		146,690,303.90	
EFFECTIVO Y VALORES AL INICIO DEL PERIODO	120,305,258.61		17,564,689.24	
SUMA EL ORIGEN DE LOS RECURSOS Y LA EXISTENCIA INICIAL EN EFFECTIVO Y VALORES	279,748,835.40		1,274,264,905.81	

APLICACION :	MENSUAL		ACUMULADO	%
	AGOSTO	%		
SERVICIOS PERSONALES	33,976,640.56	28.66	336,476,657.16	38.92
MATERIALES Y SUMINISTROS	3,993,177.26	3.37	26,195,260.06	3.03
SERVICIOS GENERALES	34,211,133.13	28.86	227,509,978.19	26.32
TRANSFERENCIAS	36,478,037.70	30.77	232,804,155.57	26.93
ADQUISICIÓN DE BIENES MUEBLES E INMUEBLES	273,821.48	0.23	1,444,593.77	0.17
INVERSIÓN PÚBLICA	9,503,478.76	8.10	40,031,381.00	4.63
TOTAL DE EGRESOS	118,536,288.89	100.00	864,462,025.75	100.00
OTRAS APLICACIONES	2,815.87		248,593,149.42	
EFFECTIVO Y VALORES AL FINAL DEL PERIODO	161,209,730.64		161,209,730.64	
SUMA LA APLICACIÓN DE LOS RECURSOS Y LA EXISTENCIA FINAL EN EFFECTIVO Y VALORES	279,748,835.40		1,274,264,905.81	



R. AYUNTAMIENTO DE TORREÓN, COAHUILA.
INFORME DE AVANCE DE GESTIÓN FINANCIERA
ESTADO DE ORIGEN Y APLICACIÓN DE RECURSOS
DEL 01 DE ENERO AL 30 DE SEPTIEMBRE DE 2010

ORIGEN :	MENSUAL		MENSUAL		MENSUAL		MENSUAL		MENSUAL		MENSUAL		MENSUAL		MENSUAL		MENSUAL		ACUMULADO	%
	ENERO	FEBRERO	MARZO	ABRIL	MAYO	JUNIO	JULIO	AGOSTO	SEPTIEMBRE	ENERO	FEBRERO	MARZO	ABRIL	MAYO	JUNIO	JULIO	AGOSTO	SEPTIEMBRE		
IMPUESTOS	98,854,434.22	22,527,534.72	14,577,567.27	9,459,493.13	12,021,667.23	12,285,192.94	21,579,454.64	29,041,989.82	24,709,442.29	242,056,692.26	22.08									
DERECHOS	18,572,327.66	12,459,993.02	30,486,508.37	10,894,026.11	12,909,434.90	12,908,557.89	14,711,673.44	15,229,299.76	12,171,377.45	140,345,229.59	12.04									
CONTRIBUCIONES ESPECIALES	41,885.00	71,806.00	46,662.00	34,398.00	37,869.80	75,305.00	101,724.78	122,375.64	61,081.65	592,147.88	0.05									
PRODUCTOS	79,909.78	536,085.85	946,731.25	697,577.91	861,272.56	1,581,979.49	512,691.71	345,937.57	419,816.85	6,481,996.86	0.58									
APROVECHAMIENTOS	4,801,053.12	3,653,269.75	3,444,220.08	2,346,166.09	5,763,108.92	7,940,787.66	16,570,847.92	32,396,680.23	15,763,169.57	92,719,312.92	8.35									
SUB TOTAL DE INGRESOS	122,349,659.78	39,248,909.34	49,503,788.95	23,431,670.24	31,613,293.40	34,791,822.97	53,476,402.49	77,138,223.02	53,644,877.82	485,196,648.01	43.71									
PARTICIPACIONES	41,077,210.00	40,136,278.00	40,136,278.00	57,614,320.00	43,586,300.00	40,128,419.00	39,857,254.00	40,608,561.00	41,139,847.00	384,290,467.00	34.62									
INGRESOS EXTRAORDINARIOS	163,426,869.78	79,426,478.72	89,640,066.95	81,045,990.24	75,209,593.40	74,918,241.97	93,333,656.49	117,742,784.02	94,764,724.82	859,528,406.39	78.34									
FONDO DE INFRAESTRUCTURA	0.00	4,293,910.58	4,293,910.58	4,293,910.58	4,293,910.58	4,293,910.58	4,293,910.58	4,293,910.58	4,293,910.58	34,351,284.85	3.09									
FONDO DE FORTALECIMIENTO	0.00	19,986,904.23	19,986,904.23	19,986,904.23	19,986,904.23	19,986,904.23	19,986,904.23	19,986,904.23	19,986,904.23	159,895,233.84	14.40									
HABITAT	0.00	0.00	0.00	0.00	0.00	0.00	0.00	3,514,477.00	0.00	3,514,477.00	0.32									
FONHAPU	0.00	0.00	0.00	0.00	0.00	0.00	0.00	0.00	0.00	1,314,896.00	0.12									
ALIANZA CONTIGO	0.00	0.00	0.00	0.00	0.00	0.00	0.00	0.00	0.00	0.00	0.00									
RESCATE DE ESPACIOS PUBLICOS	0.00	0.00	0.00	0.00	0.00	0.00	0.00	0.00	0.00	0.00	0.00									
ACTIVOS PRODUCTIVOS	0.00	0.00	0.00	0.00	0.00	0.00	0.00	0.00	0.00	41,405,614.80	3.73									
SUBSEMUN	3,699,816.19	14,759,264.80	0.00	0.00	0.00	22,906,533.81	0.00	0.00	0.00	0.00	0.00									
PROGRAMA DEL EMPLEO TEMPORAL	0.00	0.00	0.00	0.00	0.00	0.00	0.00	0.00	0.00	0.00	0.00									
PROG. INFRAEST. DEPORTIVA CONADE	0.00	0.00	0.00	0.00	0.00	0.00	0.00	0.00	0.00	0.00	0.00									
INGRESOS POR FONDOS	3,699,816.19	39,080,079.61	24,280,814.81	24,280,814.81	24,280,814.81	47,187,348.62	24,280,814.82	27,795,291.61	25,595,710.81	240,481,506.29	21.66									
TOTAL DE INGRESOS	167,126,685.97	119,505,558.33	113,920,881.76	105,326,805.05	99,490,408.21	122,105,590.59	117,614,471.31	145,538,075.83	120,360,435.63	1,110,009,912.88	100.00									
OTRAS FUENTES DE FINANCIAMIENTO	54,997,804.10	21,942.89	16,414,216.50	79,528.44	23,770,477.44	249,602.74	11,783,804.42	309,786.21	39,063,141.16	146,890,303.90	13.00									
EFFECTIVO Y VALORES AL INICIO DEL PERIODO	17,564,689.24	145,713,616.30	128,301,141.76	181,635,692.78	134,848,290.24	136,367,587.69	114,088,043.27	134,800,281.08	120,305,258.61	17,564,689.24	1.57									
SUMA EL ORIGEN DE LOS RECURSOS Y LA EXISTENCIA INICIAL EN EFFECTIVO Y VALORES	239,689,179.31	264,242,117.52	258,636,240.02	267,042,026.27	258,109,175.89	258,722,781.02	243,486,319.00	280,648,143.12	279,748,835.40	1,274,264,905.82	113.57									
APLICACION :	MENSUAL	MENSUAL	MENSUAL	MENSUAL	MENSUAL	MENSUAL	MENSUAL	MENSUAL	MENSUAL	MENSUAL	ACUMULADO	%								
	ENERO	FEBRERO	MARZO	ABRIL	MAYO	JUNIO	JULIO	AGOSTO	SEPTIEMBRE											
SERVICIOS PERSONALES	27,618,396.52	35,668,243.80	36,146,574.14	38,769,980.37	39,423,984.55	49,877,425.74	36,724,956.52	36,270,454.86	33,976,540.56	302,590,016.86	50.83									
MATERIALES Y SUMINISTROS	1,826,491.12	1,640,430.43	2,953,675.83	2,119,239.57	2,234,040.59	3,042,096.80	4,282,169.53	4,003,437.93	3,493,177.26	13,826,480.34	2.32									
SERVICIOS GENERALES	1,540,769.19	37,287,244.75	20,784,939.32	25,666,247.05	66,612,506.14	1,335,169.20	24,435,089.64	28,217,318.97	34,211,133.13	140,585,536.45	23.62									
TRANSFERENCIAS	38,526,388.51	16,715,021.32	11,813,889.55	26,791,631.44	12,805,262.51	18,494,809.84	25,124,887.12	45,974,217.58	36,478,037.70	128,227,013.17	21.04									
ADQUISICION DE BIENES MUEBLES E INMUEBL	-	4,440.02	43,401.59	139,469.64	282,932.22	287,457.13	299,003.92	117,067.71	273,821.48	754,700.66	0.13									
INVERSION PUBLICA	-	786,991.08	2,501,719.24	2,404,372.05	3,108,737.88	3,324,682.41	6,788,438.19	11,412,960.89	9,663,478.76	12,216,503.16	2.06									
TOTAL DE EGRESOS	69,512,045.34	92,102,871.40	77,244,210.37	96,006,940.12	114,557,468.89	73,891,302.78	96,725,440.02	126,085,457.94	118,536,288.89	595,110,250.38	100.00									
OTRAS APLICACIONES	24,463,517.67	43,898,104.36	19,756,336.87	36,186,795.91	7,184,119.31	70,943,434.97	11,960,597.89	34,257,426.57	2,815.87	202,372,309.09	17.04									
EFFECTIVO Y VALORES AL FINAL DEL PERIODO	145,713,616.30	128,301,141.76	161,635,692.78	134,848,290.24	136,367,587.69	114,088,043.27	134,800,281.08	120,305,258.61	161,209,730.64	114,088,043.27	9.03									
SUMA LA APLICACION DE LOS RECURSOS Y LA EXISTENCIA FINAL EN EFFECTIVO Y VALORES	239,689,179.31	264,242,117.52	258,636,240.02	267,042,026.27	258,109,175.89	258,722,781.02	243,486,318.99	280,648,143.12	279,748,835.40	911,570,602.74	71.57									



**R. AYUNTAMIENTO DE TORREÓN, COAH.
INFORME DE AVANCE DE GESTIÓN FINANCIERA
ANEXO NUMERO 1
PARA EL ESTADO DE ORIGEN Y APLICACIÓN DE RECURSOS
DEL 01 AL 30 DE SEPTIEMBRE DE 2010**

OTRAS FUENTES DE FINANCIAMIENTO :

ALMACEN DE ADQUISICIONES		6,335.03
CUENTAS POR PAGAR		625,895.25
CUENTAS POR PAGAR PROGRAMADAS - PREST. DE SERVICIO	\$941,065,810	
OTROS CUENTAS POR PAGAR	-\$915,168,560	
DEUDORES DIVERSOS		249,653.97
DOCUMENTOS POR COBRAR		52,829.00
CHEQUES DEVUULTOS	52,829.00	
OTROS DEUDORES		37,937,096.90
INGRESOS PENDIENTES DE DEPOSITAR - CONTRIBUYENTES	22,893,634.81	
CAJAS RECEPTORAS - CONTRIBUYENTES	1,598,598.81	
CAJAS RECEPTORAS - EMPLEADOS	17,958,301.98	
OTROS DEUDORES	(512,837.67)	
PAGOS ANTICIPADOS		191,331.01
TOTAL OTRAS FUENTES DE FINANCIAMIENTO		39,063,141.16

OTRAS APLICACIONES :

GASTOS POR COMPROBAR		2,815.87
TOTAL OTRAS APLICACIONES		2,815.87




TORREÓN
gentetrabajando




R. AYUNTAMIENTO
DE TORREÓN
2010 2013

R. AYUNTAMIENTO DE TORREÓN, COAHUILA.
INFORME DE INGRESOS VS PRESUPUESTO DE INGRESOS
CORRESP. AL MES DE SEPTIEMBRE DEL 2010

	INGRESO SEPTIEMBRE 2010	INGRESO ACUMULADO 2010	PRESUPUESTO INGRESOS 2010	DIFERENCIA POR ALCANZAR
PREDIAL URBANO AÑO ACTUAL	5,649,136	98,687,763.92	99,055,287.00	367,523.08
REZAGO URBANO	6,034,632	38,931,087.55	34,769,946.00	-4,161,141.55
ADQUISICION DE INMUEBLES	10,104,237	60,648,306.60	56,668,383.00	-3,979,923.60
DIVERSIONES PUBLICAS EVENTUAL	68,478	691,332.95	1,765,335.00	1,075,002.05
CEPROFIS IMPUESTOS	2,852,949	46,098,471.24	46,045,146.00	-53,325.24
TOTAL IMPUESTOS	24,709,432	245,056,962.26	238,305,097.00	-6,751,865.26
DERECHO DE ALUMBRADO PUBLICO	1,162,907	12,918,768.27	14,464,051.00	1,545,282.73
DERECHO RECOLECCION DE BASURA	2,164,124	20,104,833.76	21,593,856.00	1,489,022.24
MERCADOS	952,372	6,790,599.16	7,768,050.00	977,450.84
PANTEONES	31,813	352,744.62	412,188.00	59,443.38
SERVICIOS DEL RASTRO	1,506,724	11,681,611.59	10,656,378.00	-1,025,233.59
POLICIA SERVICIOS ESPECIALES	231,014	1,867,220.94	3,119,471.00	1,252,250.06
SERVICIOS DE TRANSITO	159,213	3,213,136.33	5,264,486.00	2,051,347.67
SERVICIOS MEDICOS	38,890	512,779.07	1,419,903.00	907,123.93
LEGALIZACION DE FIRMAS Y CERTIFICACIONES	192,718	2,073,952.12	2,031,918.00	-42,034.12
SERVICIOS DE CONSTRUCCION	400,011	5,740,994.37	7,496,074.00	1,755,079.63
SERVICIOS DE GRJA	10,374	90,288.00	201,949.00	111,661.00
SERVICIOS CATASTRALES	960,882	7,740,996.72	8,130,591.00	389,594.28
ECOLOGIA	70,189	768,277.41	852,316.00	84,038.59
DERECHOS ALCOHOLES	271,316	28,227,166.23	29,637,531.00	1,410,361.77
DERECHOS POR REFRENDO DE ANUNCIOS	83,028	1,447,895.04	1,829,763.00	381,867.96
CORRALON MUNICIPAL	6,653	95,407.48	233,581.00	137,173.52
UNIDADES DEPORTIVAS	0	0.00	21,813.00	21,813.00
CENTROS CULTURALES	1,660	80,466.62	237,445.00	156,978.38
ESTACIONAMIENTOS EXCLUSIVOS	25,317	335,565.27	419,874.00	84,308.73
ESTACIONOMETROS	252,655	2,726,454.65	5,219,589.00	2,493,134.35
APORTACION VOLUNTARIA P/BOMBEROS	47,817	1,155,567.00	1,160,904.00	5,337.00
CEPROFI DERECHOS	3,601,703	32,419,075.43	38,772,249.00	6,353,173.57
TOTAL DERECHOS	12,171,377	140,344,805.08	160,944,000.00	20,599,194.92
CONTRIBUCIONES DE LEY	61,082	593,147.88	498,834.00	-94,313.88
APORTACIONES DE BENEFICIADOS	0	0.00	1,527,166.00	1,527,166.00
TOTAL CONTRIBUCIONES ESPECIALES	61,082	593,147.88	2,026,000.00	1,432,852.12
VENTA O RENTA DE TERRENOS Y BIENES INM	501,640	3,446,111.00	147,766.00	-3,298,345.00
RENTA MERCADOS	30,160	354,471.60	212,233.00	-142,238.60
PRODUCTOS BANCARIOS	388,017	2,681,414.36	1,861,001.00	-820,413.36
TOTAL PRODUCTOS	919,817	6,481,996.96	2,221,000.00	-4,260,996.96
FONDO GRAL. DE PARTICIPACION	29,467,429	259,124,396.00	345,104,466.00	85,980,070.00
FONDO DE FOMENTO MUNICIPAL	5,965,052	54,018,408.00	69,254,689.00	15,236,281.00
IMPUESTO SOBRE TENENCIA	1,024,504	29,192,060.00	30,754,939.00	1,562,879.00
PARTICIPACION POR CONSUMO	859,202	7,451,778.00	8,476,532.00	1,024,754.00



TORREÓN
gentetrabajando



R. AYUNTAMIENTO
DE TORREÓN
2010 2013


R. AYUNTAMIENTO DE TORREÓN, COAHUILA.
INFORME DE INGRESOS VS PRESUPUESTO DE INGRESOS
CORRESP. AL MES DE SEPTIEMBRE DEL 2010

	INGRESO SEPTIEMBRE 2010	INGRESO ACUMULADO 2010	PRESUPUESTO INGRESOS 2010	DIFERENCIA POR ALCANZAR
IMPUESTO S/AUTOS NUEVOS	721,032	6,253,443.00	9,334,020.00	3,080,577.00
INCENTIVOS DE IMPTO S/TENENCIA	0	0.00	0.00	0.00
FONDO DE FISCALIZACION	1,545,698	14,177,532.00	17,741,068.00	3,563,536.00
IMPUESTO A LOS COMBUSTIBLES	1,556,930	14,072,850.00	13,878,286.00	-194,564.00
FONDO ESTABILIZACION PARA LOS INGRESOS DE LAS ENTIDADES FEDERATIVAS	0	0.00	0.00	0.00
TOTAL PARTICIPACIONES	41,139,847	384,290,467.00	494,544,000.00	110,253,533.00

APORT. FONDO INFRAESTRUCTURA	4,293,911	34,351,284.64	42,939,106.00	8,587,821.36
APORT. FONDO FORTALECIMIENTO	19,986,904	159,895,233.84	239,842,851.00	79,947,617.16
SUBSIDIO PARA LA SEGURIDAD PUBLICA MPAL.2009	0	18,499,080.99	18,499,081.00	0.01
SUBSIDIO PARA LA SEGURIDAD PUBLICA MPAL.2010	0	22,906,533.81	45,813,068.00	22,906,534.19
HABITAT	0	3,514,477.00	10,392,752.00	6,878,285.00
FONDO NAL. DE HABITACIONES POPULARES	0	0.00	4,400,000.00	4,400,000.00
RESCATE ESPACIOS PUBLICOS	0	0.00	3,610,820.00	3,610,820.00
PROGRAMA EMPLEO TEMPORAL	0	0.00	1,800,000.00	1,800,000.00
ACTIVOS PRODUCTIVOS	0	0.00	800,000.00	800,000.00
PROG.PARA INFRAESTRUCTURA DEPVA.CONDADE	0	0.00	1,800,000.00	1,800,000.00
ALIANZA CONTIGO	1,314,896	1,314,896.00	0.00	-1,314,896.00
TOTAL DE APORT. FEDERALES	25,595,711	240,481,506.28	369,897,688.00	129,416,181.72

POLICIA	101,312	502,587.50	1,105,398.00	602,810.50
TRANSITO	676,178	5,855,797.35	6,279,258.00	623,460.65
MULTAS DEPTO.TRANSITO TRIBUNALES	125,560	1,916,954.20	4,012,213.00	2,095,248.80
GASTOS EJECUCION REZAGOS	9,645	57,948.60	210,322.00	152,373.40
MULTA ECOLOGIA	0	3,152.86	62,333.00	59,180.14
SANCIONES REZAGOS Y EJECUCION	1,647	216,807.01	59,006.00	-157,801.01
MULTAS ALCOHOLES	9,136	58,346.87	254,134.00	195,787.13
MULTAS AUTOTRANSPORTE REGLAMENTO	91,833	732,163.87	1,223,314.00	491,150.13
MULTAS PREVENION SOCIAL	33,921	266,385.79	254,881.00	-11,504.79
MULTAS REF. PERM. COMERC. AMB.	2,410	17,466.00	2,897.00	-14,569.00
MULTAS OBRAS PUBLICAS	19,866	56,640.96	125,255.00	68,614.04
MULTA INGRESOS MERCANTILES	4,396	60,070.48	71,963.00	11,892.52
MULTAS SERV. DE LIMPIEZA	1,578	13,353.96	36,514.00	23,160.04
MULTAS DIVERSAS	21,168	132,628.22	171,259.00	38,630.78
RECARGOS I.S.A.I.	35,780	693,143.29	1,498,165.00	805,021.71
SANCION PREDIAL	0	9,893,841.36	23,507.00	-9,870,334.36
RECARGOS PREDIAL	117,764	6,936,901.30	6,144,081.00	-792,820.30
GASTOS PREDIAL	377,901	2,094,068.04	1,661,677.00	-432,391.04
MULTAS ESTACIONOMETROS	289,195	2,008,683.74	3,140,526.00	1,131,842.26
COOPERACION PARA OBRAS MPIO.	42,620	247,680.75	0.00	-247,680.75
INGRESOS MERCANTILES	69,947	2,696,378.52	2,911,601.00	215,222.48
INGRESOS DIVERSOS	121,364	943,904.25	4,351,004.00	3,407,099.75
CEPROFI APROVECHAMIENTOS	13,629,949	57,514,397.40	17,378,558.00	-40,135,839.40
TOTAL APROVECHAMIENTOS	15,783,170	92,719,312.32	50,977,866.00	-41,741,446.32

INGRESOS EXTRAORDINARIOS	0	41,291.38	0.00	-41,291.38
---------------------------------	----------	------------------	-------------	-------------------



TORREÓN
gentetrabajando



R. AYUNTAMIENTO
DE TORREÓN
2010 2013

R. AYUNTAMIENTO DE TORREÓN, COAHUILA.
INFORME DE INGRESOS VS PRESUPUESTO DE INGRESOS
CORRESP. AL MES DE SEPTIEMBRE DEL 2010

	INGRESO SEPTIEMBRE 2010	INGRESO ACUMULADO 2010	PRESUPUESTO INGRESOS 2010	DIFERENCIA POR ALCANZAR
TOTAL INGRESOS	120,380,436	1,110,009,489.16	1,318,915,651.00	208,906,161.84



AYUNTAMIENTO
DE TORREÓN




TORREÓN Gentetrabajando



RAYUNTAMIENTO DE TORREÓN, COAHUILA. INFORME DE INGRESOS VS PRESUPUESTO DE INGRESOS CORRESP. AL MES DE SEPTIEMBRE DEL 2010

	INGRESO ENERO 2010	INGRESO FEBRERO 2010	INGRESO MARZO 2010	INGRESO ABRIL 2010	INGRESO MAYO 2010	INGRESO JUNIO 2010	INGRESO JULIO 2010	INGRESO AGOSTO 2010	INGRESO SEPTIEMBRE 2010	INGRESO ACUMULADO 2010	PRESUPUESTO INGRESOS 2010	DIFERENCIA POR ALCANZAR
TOTAL IMPUESTOS	98,854,434	22,527,625	14,577,667	9,459,493	12,021,667	12,285,193	21,579,485	29,041,986	24,709,432	245,056,962	238,305,097	-6,751,865
DERECHO DE ALUMBRADO PUBLICO	0	2,148,240	1,665,690	1,560,250	1,170,441	1,373,798	1,797,943	2,039,329	1,162,907	12,918,768	14,464,051	1,545,283
DERECHO RECONFECCION DE BASURA	2,305,111	2,176,151	2,432,223	1,908,400	2,178,048	1,933,456	2,386,729	2,620,536	2,164,124	20,104,834	21,593,856	1,489,022
MERCADOS	617,853	638,493	668,635	702,044	633,120	676,199	733,957	968,925	952,372	6,790,599	7,768,050	977,451
PANTEONES	50,345	49,719	49,561	37,471	30,544	36,549	36,789	38,974	31,813	352,745	412,186	59,443
SERVICIOS DEL PASTO	1,485,633	1,194,737	1,220,298	1,140,559	1,117,560	1,245,105	1,422,925	1,348,080	1,506,724	11,681,612	1,867,221	10,665,378
SERVICIOS DE SERVICIOS ESPECIALES	167,214	78,102	256,827	209,758	225,487	344,895	182,361	192,662	231,014	1,867,221	3,119,471	1,252,250
SERVICIOS DE TRANSPORTE	24,471	20,128	246,563	387,882	559,550	863,033	391,768	580,531	159,213	3,213,138	5,264,486	2,051,348
SERVICIOS MEDICOS	101,556	61,401	64,392	59,080	52,026	52,148	39,374	43,852	38,890	512,779	1,149,903	907,124
LEGALIZACION DE FIRMAS Y CERTIFICACIONE	311,262	270,817	313,924	470,894	158,702	190,673	224,907	213,338	192,718	2,073,952	2,093,918	-42,034
SERVICIOS DE GRUA	257,340	536,310	753,628	470,894	1,969,129	419,572	331,013	603,098	400,011	5,240,994	7,466,074	2,225,080
SERVICIOS CIVIASTRALES	10,404	9,972	8,028	10,726	9,786	12,138	8,948	9,912	10,374	90,288	201,949	111,661
ECOLOGIA	3,570	854,211	1,018,076	642,885	756,922	797,158	949,356	896,791	860,892	7,740,997	8,130,591	389,594
DERECHOS ALCOHOLIC	7,164,256	421,242	148,859	107,575	64,885	97,945	121,001	116,530	70,189	788,277	852,316	84,039
DERECHOS POR REFERENDO DE ANUNCIOS	335,251	213,964	115,422	132,726	240,623	297,447	1,887,085	348,248	271,316	28,227,169	29,637,531	1,410,362
CORRALON MUNICIPAL	12,027	8,682	10,184	3,572	15,233	12,222	13,505	14,331	6,653	96,407	253,581	137,174
UNIDADES DEPORTIVAS	0	0	0	0	0	0	0	0	0	0	21,813	21,813
CENTROS CULTURALES	4,763	1,633	332	854	3,658	2,318	60,835	4,413	1,600	80,467	237,445	156,978
ESTACIONAMIENTOS EXCLUSIVOS	70,538	19,098	9,549	0	19,436	28,653	48,570	114,404	25,317	335,585	419,874	84,309
ESTACIONAMIENTOS	287,760	447,775	413,327	307,794	254,008	289,519	288,813	184,715	252,656	2,726,456	5,219,589	2,493,134
APORTACION VOLUNTARIA PIROMETROS	776,422	108,098	40,912	20,261	15,091	24,224	59,992	62,781	47,817	1,155,567	1,160,904	5,337
CEPROPI DE RECHOS	3,661,600	3,172,487	3,418,686	2,746,583	3,407,960	3,933,423	3,687,418	4,739,363	3,601,703	32,419,499	38,772,249	5,352,750
TOTAL DERECHOS	18,572,378	12,459,993	30,488,508	10,894,036	12,909,435	12,908,558	14,711,673	15,229,270	12,171,377	140,345,229	160,944,000	20,598,771
CONTRIBUCIONES DE LEY	41,885	71,906	46,662	34,398	37,810	75,305	101,725	122,376	61,082	503,148	498,834	94,314
APORTACIONES DE BENEFICIADOS	0	0	0	0	0	0	0	0	0	0	1,527,166	1,527,166
TOTAL CONTRIBUCIONES ESPECIALES	41,885	71,906	46,662	34,398	37,810	75,305	101,725	122,376	61,082	503,148	2,026,000	1,432,852
VENTA O RENTA DE TERRENOS Y BIENES INM	16,501	71,824	516,158	501,388	502,559	1,179,933	153,922	2,146	501,640	3,446,111	147,766	-3,298,345
RENTA MERCADOS	45,621	39,818	53,271	53,823	26,687	22,682	34,571	47,890	30,160	354,472	212,233	-142,239
PRODUCTOS BANCARIOS	17,788	424,444	377,303	142,367	331,987	379,414	324,199	206,996	388,017	2,681,414	1,861,001	-820,413
TOTAL PRODUCTOS	79,910	536,086	946,731	697,578	861,213	1,581,979	512,692	345,932	919,817	6,481,997	2,221,000	-4,260,997
FONDO GRAL. DE PARTICIPACION	29,469,326	28,469,326	29,469,326	28,082,546	28,123,636	28,123,637	28,123,637	28,796,533	29,467,429	259,124,396	845,104,466	85,993,070



R
AYUNTAMIENTO
DE TORREÓN




TORREÓN

Generado

RAYUNTAMIENTO DE TORREÓN, COAHUILA.
INFORME DE INGRESOS VS PRESUPUESTO DE INGRESOS
CORRESP. AL MES DE SEPTIEMBRE DEL 2010



	INGRESO ENERO 2010	INGRESO FEBRERO 2010	INGRESO MARZO 2010	INGRESO ABRIL 2010	INGRESO MAYO 2010	INGRESO JUNIO 2010	INGRESO JULIO 2010	INGRESO AGOSTO 2010	INGRESO SEPTIEMBRE 2010	INGRESO ACUMULADO 2010	PRESUPUESTO INGRESOS 2010	DIFERENCIA POR ALCANZA
TOTAL PARTICIPACIONES	41,077,210	40,136,278	40,136,278	57,614,320	43,596,300	40,128,419	39,857,254	40,606,581	41,130,847	384,290,467	494,544,000	110,253,533
4PORT. FONDO INFRAESTRUCTURA	0	4,293,911	4,293,911	4,293,911	4,293,911	4,293,911	4,293,911	4,293,911	4,293,911	34,351,205	42,939,106	8,587,895
APORT. FONDO FORTALECIMIENTO	0	19,986,904	19,986,904	19,986,904	19,986,904	19,986,904	19,986,904	19,986,904	19,986,904	159,856,234	239,842,851	79,947,611
SUBSIDIO PARA LA SEGURIDAD PUBLICA MPA	3,699,916	14,799,265	0	0	0	0	0	0	0	18,499,081	18,499,081	0
SUBSIDIO PARA LA SEGURIDAD PUBLICA MPA	0	0	0	0	0	22,906,524	0	0	0	22,906,524	45,813,068	22,906,533
HABITAT	0	0	0	0	0	0	0	0	0	3,514,477	10,392,762	6,878,285
FONDO NAL. DE HABITACIONES POPULARES	0	0	0	0	0	0	0	0	0	0	4,400,000	4,400,000
RESCATE ESPACIOS PUBLICOS	0	0	0	0	0	0	0	0	0	0	3,610,820	3,610,820
PROGRAMA EMPLEO TEMPORAL	0	0	0	0	0	0	0	0	0	0	1,800,000	1,800,000
ACTIVOS PRODUCTIVOS	0	0	0	0	0	0	0	0	0	0	800,000	800,000
PROG. PARA INFRAESTRUCTURA DIFVA CONE	0	0	0	0	0	0	0	0	0	0	1,800,000	1,800,000
ALIANZA COAHUILGEO	0	0	0	0	0	0	0	0	0	0	1,314,896	1,314,896
TOTAL DE APORT. FEDERALES	3,699,916	39,080,080	24,280,815	24,280,815	24,280,815	47,187,349	24,280,815	27,795,292	25,595,711	240,481,506	369,897,688	129,416,181
POLICIA	36,107	36,643	30,040	32,264	57,576	64,217	47,632	96,765	301,312	502,588	1,105,399	602,811
TRANSITO	914,532	724,400	501,906	355,891	-39,336	957,159	676,627	803,327	676,178	5,655,797	6,279,298	623,495
MULTAS DE PLTO TRANSITO TRIBUNALES	292,022	258,189	274,329	181,344	182,726	198,243	211,237	193,317	225,560	1,918,964	4,072,213	2,055,244
GASTOS EDUCACION REZAGOS	1,039	2,252	3,082	9,901	6,587	6,065	7,193	12,685	9,845	57,949	270,322	152,377
MULTA EDUCOLOGIA	0	517	0	1,937	253	106	115	216	0	3,153	62,339	59,186
SANCCIONES REZAGOS Y EDUCACION	2,799	3,511	1,448	437	199,275	185	160	732	1,647	218,907	59,095	-157,800
MULTAS ALCOHOL	7,795	2,128	11,055	11,145	11,239	2,499	1,827	1,524	8,136	59,347	251,134	195,787
MULTAS AUTOTRANSORTE REGLAMENTO	49,526	82,369	85,329	79,021	54,585	75,348	97,517	122,237	91,833	732,164	1,223,314	491,154
MULTAS PIREVENSION SOCIAL	12,540	7,399	28,723	9,565	17,911	28,278	53,796	64,904	33,921	208,306	254,881	-11,500
MULTAS OBRAS PUBLICAS	773	1,564	1,716	1,404	1,023	3,535	3,390	1,659	2,410	17,466	2,897	-14,569
MULTAS INGRESOS MERCANTILES	0	3	445	3,266	9,018	14,269	2,705	6,768	19,866	58,641	125,255	69,611
MULTAS INGRESOS MERCANTILES	0	2,521	2,024	1,114	5,539	10,102	5,170	29,453	4,396	00,070	71,963	11,899
MULTAS SH-VV DE LIMPIEZA	0	71	0	1,897	94	802	6,562	2,360	1,578	13,354	36,514	23,166
MULTAS DIVERSAS	1,902	398	5,535	3,903	89,130	5,533	4,048	1,072	21,168	132,828	171,259	38,431
RECARGOS I.S.A.I	103,937	148,954	104,237	113,770	75,075	19,952	20,334	10,804	35,793	693,743	1,499,169	805,027
SANCCION PRELIAL	422,259	233,652	366,830	202,394	114,670	0	1,086	8,552,950	0	9,893,844	23,507	-9,870,333
RECARGOS PRELIAL	719,705	500,254	542,010	362,423	637,036	3,336	4,037,903	7,921	117,764	6,938,901	6,144,081	-792,820
GASTOS PRELIAL	120,959	81,156	57,871	40,690	187,989	198,209	343,028	693,226	377,901	2,034,068	1,861,677	-432,391
MULTAS ESTACIONOMETRICOS	194,724	205,639	232,809	362,190	174,457	274,599	264,794	270,189	289,195	2,034,664	3,140,526	1,105,862
COOPERACION PARA OBRAS MPIO.	83,650	26,030	24,037	0	34,999	26,400	7,950	2,725	42,620	247,681	0	-247,681



AYUNTAMIENTO
DE TORREÓN



TORREÓN
Gentil de bajando

R. AYUNTAMIENTO DE TORREÓN, COAHUILA.
INFORME DE INGRESOS VS. PRESUPUESTO DE INGRESOS
CORRESP. AL MES DE SEPTIEMBRE DEL 2010



	INGRESO ENERO 2010	INGRESO FEBRERO 2010	INGRESO MARZO 2010	INGRESO ABRIL 2010	INGRESO MAYO 2010	INGRESO JUNIO 2010	INGRESO JULIO 2010	INGRESO AGOSTO 2010	INGRESO SEPTIEMBRE 2010	INGRESO ACUMULADO 2010	PRESUPUESTO INGRESOS 2010	DEFERENCIA POR ALCANZAR
INGRESOS MERCANTILES	857,938	431,375	471,787	418,190	166,754	73,621	63,149	103,617	69,947	2,096,379	2,911,001	215,222
INGRESOS DIVERSOS	53,277	158,010	122,414	91,736	59,630	108,524	98,582	130,865	421,364	943,904	4,351,004	3,407,100
UTILIDAD POR PROVECHAMIENTOS	890,258	726,715	426,153	207,477	3,736,549	5,889,090	10,616,462	21,331,435	13,629,949	57,514,397	17,318,558	40,195,839
TOTAL PROVECHAMIENTOS	4,801,053	3,653,300	3,444,220	2,346,165	5,783,109	7,940,788	16,570,848	32,396,660	15,783,170	92,719,312	50,977,866	41,741,446
INGRESOS EXTRAORDINARIOS	0	41,291	0	0	0	0	0	0	0	41,291	0	-41,291
TOTAL INGRESOS	167,128,686	118,506,558	113,920,882	105,326,805	99,490,408	122,105,591	117,614,471	145,538,076	120,380,436	1,110,009,913	1,318,915,651	208,905,738



R. AYUNTAMIENTO DE TORREON, COAHUILA.
INFORME DE AVANCE DE GESTION FINANCIERA
PRESUPUESTO DE EGRESOS
DEL 01 AL 30 DE SEPTIEMBRE DE 2010

	Ejercido de Agosto	Presupuesto de Egresos	Ejercido Acumulado	Disponible
1000 SERVICIOS PERSONALES				
1100 REMUNERACIONES AL PERSONAL DE CARACTER PERMANENTE	20,749,757.55			
1200 REMUNERACIONES AL PERSONAL DE CARACTER TRANSITORIO	4,477,725.69			
1300 REMUNERACIONES ADICIONALES Y ESPECIALES	1,524,207.34			
1400 SEGURIDAD SOCIAL	1,240,298.52			
1500 OTRAS PRESTACIONES SOCIALES Y ECONÓMICAS	5,984,651.46			
	\$33,976,640.56	\$439,563,992.00	\$336,476,657.16	\$103,087,334.84
2000 MATERIALES Y SUMINISTROS				
2100 MATERIALES DE ADMINISTRACION Y ENSEÑANZA	282,225.12			
2200 ALIMENTACION	75,140.44			
2300 HERRAMIENTAS, REFACCIONES Y ACCESORIOS	101,518.40			
2400 MATERIALES Y ARTICULOS DE CONSTRUCCION	63,641.67			
2500 PRODUCTOS QUIMICOS, FARMACEUTICOS Y DE LABORATORIO	\$1,912.80			
2600 COMBUSTIBLES, LUBRICANTES Y ADITIVOS	3,264,355.23			
2700 VESTUARIO, BLANCOS, PRENDAS DE PROTECCION PERSONAL	0.00			
2800 MATERIALES, SUMINISTROS Y PRENDAS DE PROTECCION PA	0.00			
2900 MERCANCIAS DIVERSAS	154,283.64			
	\$3,993,177.26	\$58,683,362.00	\$26,195,260.00	\$32,488,101.94
3000 SERVICIOS GENERALES				
3100 SERVICIOS BASICOS	20,457,885.31			
3200 SERVICIOS DE ARRENDAMIENTO	1,097,190.73			
3300 SERVICIOS DE ASESORIA, INFORMATICOS, ESTUDIOS E IN	1,916,642.60			
3400 SERVICIOS COMERCIAL Y BANCARIO	865,806.93			
3500 SERVICIOS DE MANTENIMIENTO, CONSERVACION E INSTALA	785,244.76			
3600 SERVICIOS DE IMPRESION, PUBLICACION, DIFUSION E IN	5,156,560.39			
3800 SERVICIOS OFICIALES	3,889,080.21			
3900 PERDIDAS DEL ERARIO Y GASTOS POR CONCEPTO DE RESPO	42,722.23			
	\$34,211,133.13	\$359,367,438.00	\$227,509,978.10	\$131,857,459.81
4000 TRANSFERENCIAS				
4100 AYUDAS A LOS SECTORES SOCIAL Y PRIVADO	28,320,827.04			
4300 SUBSIDIOS CORRIENTES	8,157,210.66			
4400 SUBSIDIOS A INSTITUCIONES EDUCATIVAS	0.00			
	\$36,478,037.70	\$228,821,374.00	\$232,804,155.57	-\$3,982,781.57
5000 BIENES MUEBLES E INMUEBLES				
5100 MOBILIARIO Y EQUIPO DE ADMINISTRACION	273,821.48			
5200 MAQUINARIA Y EQUIPO AGROPECUARIO, INDUSTRIAL, DE C	0.00			
5300 VEHICULOS Y EQUIPO DE TRANSPORTE	0.00			
5400 EQUIPO E INSTRUMENTAL MEDICO Y DE LABORATORIO	0.00			
5500 HERRAMIENTAS Y REFACCIONES	0.00			
5600 EQUIPO DE SEGURIDAD PUBLICA	0.00			
	\$273,821.48	\$54,163,080.00	\$1,444,593.77	\$52,718,486.23
6000 INVERSION PUBLICA				
6100 OBRAS PUBLICAS POR CONTRATO	0,357,478.15			
6200 OBRAS PUBLICAS POR ADMINISTRACION	2,746,306.61			
	\$9,603,478.76	\$178,316,405.00	\$40,031,381.00	\$138,285,024.00
Total general	\$118,536,288.89	\$1,318,915,651.00	\$864,462,025.75	\$454,453,625.25

Tesorería Municipal de Torreón
ESTADO DE ORIGEN Y APLICACION DE RECURSOS
SEPTIEMBRE DE 2010

S.I.I.F.

Nivel 4

CUENTA	CONCEPTO	SEPTIEMBRE DE 2010	ACUMULADO AL PERIODO
4	EXISTENCIA INICIAL EN CASH Y BANCOS	\$119,904,022.59	\$17,292,689.24
41	INGRESOS	\$120,380,435.62	\$1,110,009,912.66
4101	INGRESOS PRESUPUESTALES	\$120,380,435.62	\$1,110,009,912.66
4102	IMPUESTOS	\$24,709,432.28	\$24,056,962.26
4103	CONTRIBUCIONES ESPECIALES	\$61,081.66	\$593,147.88
4104	DERECHOS	\$12,171,377.45	\$140,345,228.59
4105	PRODUCTOS	\$919,816.85	\$6,481,996.96
4106	APROVECHAMIENTOS	\$15,783,169.56	\$92,719,312.31
4107	PARTICIPACIONES	\$66,735,557.81	\$624,771,973.28
	INGRESOS EXTRAORDINARIOS		\$41,291.38
110208	ORIGEN DE RECURSOS	\$50,000.00	
110408	FONDOS REVOLVENTES - EMPLEADOS	\$249,653.97	
11050204	PRESTAMOS A EMPLEADOS - EMPLEADOS	\$72,893,033.81	\$59,342,234.83
11050304	INGRESOS PENDIENTES DE DEPOSITAR - CONTRIBUYENTES	\$1,598,598.81	
11050308	CAJAS RECEPTORAS - CONTRIBUYENTES	\$13,958,301.95	
110901	CAJAS RECEPTORAS - EMPLEADOS		\$150,008.75
110902	CRÉDITO AL SALARIO	\$393.37	
111601	SUBSIDIO AL EMPLEO	\$6,335.03	
112050208	ALMACEN DE ADQUISICIONES		\$107,752.45
1130104	OTROS DEUDORES (DSPM FIDELCOMISON) EMPLEADOS	\$52,829.00	\$619,175.96
1130104	CHEQUES DEVUELTOS-CONTRIBUYENTES	\$191,331.01	
1130104	SEGUROS PAGAJOS POR ANTICIPADO - PRESTADORES DE SERVICIO	\$6,468.64	\$277,859.93
21010106	CUENTAS POR PAGAR PROGRAMADAS - DEPENDENCIAS EXTERNAS		\$38,677.41
21010108	CUENTAS POR PAGAR PROGRAMADAS - EMPLEADOS		\$123,092.72
21010111	CUENTAS POR PAGAR PROGRAMADAS - PRESTADORES DE SERVICIO	\$941,063.81	\$1,684,117.20
21010112	CUENTAS POR PAGAR PROGRAMADAS - PROVEEDORES		
210102010103	RETENCION I.S.S.S.I.E	\$4,729.17	
210102010202	RETENCION FONACOI	\$394.35	
210102010405	RETENCION TENENCIAS Y PLACAS		\$1,466,623.00
210102010604	OTRAS RETENCIONES	\$2,163.07	\$395,141.38
210102010104	I.S.R.	\$115,364.09	

Tesorería Municipal de Torreón
ESTADO DE ORIGEN Y APLICACION DE RECURSOS
SEPTIEMBRE DE 2010

S.I.I.F.

Nivel 4

CUENTA	CONCEPTO	SEPTIEMBRE DE 2010	ACUMULADO AL PERIODO
210102030103	ISR ARRENDAMIENTO	INCR	\$25,581.34
210102030201	I.C.T.C.	INCR	\$2,758.67
210102030202	I.V.C.	INCR	\$52,860.58
210102030301	RETENCIONES PASA	INCR	\$259,441.44
210102040108	SOBRANTES DE CENTROS DE COBRO - EMPLEADOS	INCR	\$301,589.37
2101020505	ACREEDORES VARIOS	INCR	\$8,241.88
210102051311	CUENTAS ACUMULADAS POR COMPRAS A CREDITO - PRESTADORES DE SERVICIO	INCR	\$49,584.14
210102051312	CUENTAS ACUMULADAS POR COMPRAS A CREDITO - PROVEEDORES	INCR	\$25,790.61
210301	CONVENIOS DE INGRESOS	INCR	\$2,670,085.99
	SUMA DE ORIGEN DE RECURSOS		\$67,642,375.72
	TOTAL GENERAL DE ORIGEN DE RECURSOS		\$1,194,944,977.62
3	EGRESOS		\$863,017,431.98
31	GASTO CORRIENTE		\$822,986,050.98
3101	COSTO DIRECTO		\$590,181,895.41
310101	SERVICIOS PERSONALES		\$336,476,657.16
310102	MATERIALES Y SUMINISTROS		\$26,195,260.06
310103	SERVICIOS GENERALES		\$227,509,978.19
3103	TRANSFERENCIAS		\$232,804,155.57
310304	TRANSFERENCIAS		\$232,804,155.57
32	CAPITAL		\$40,031,381.00
3206	INVERSION PUBLICA		\$40,031,381.00
	APLICACION DE RECURSOS		\$80,000.00
110208	FONDOS REVOLVENTES - EMPLEADOS	INCR	\$35,815.87
110308	GASTOS POR COMPROBAR - EMPLEADOS	INCR	\$457,649.56
110408	PRESTAMOS A EMPLEADOS - EMPLEADOS	INCR	\$24,614.57
11050108	FALTANTES DE CENTROS DE COBRO - EMPLEADOS	INCR	\$5,604,072.82
11050104	CAJAS RECEPTORAS - CONTRIBUYENTES	INCR	\$13,067,307.32
11050408	CAJAS RECEPTORAS - EMPLEADOS	INCR	\$50,000.00
110812	DEPOSITOS EN GARAN. IIA-PROVEEDORES	INCR	

apub_aplicacion.rpt

Tesorería Municipal de Torreón

ESTADO DE ORIGEN Y APLICACION DE RECURSOS

SEPTIEMBRE DE 2010

S.I.I.F.

Nivel 4

CUENTA	CONCEPTO	SEPTIEMBRE DE 2010	ACUMULADO AL PERIODO
110814	DEPOSITOS EN GARANTIA-RENTAS	INCR	\$178,431.00
110902	SUBSIDIO AL EMPLEO	INCR	\$24,252.48
111001	ALMACEN DE ADQUISICIONES	INCR	\$89,220.17
111104	CONVENIOS DE INGRESOS CONTRIBUYENTES	INCR	\$2,670,085.99
1112050208	OTROS DEUDORES (OSJM FIDELCOMISO-EMPLEADOS	INCR	\$54,193.77
11120505	OTROS DEUDORES EN GENERAL	INCR	\$452,767.23
1114010311	SEGUROS PAGADOS POR ANTICIPADO - PRESTADORES DE SERVICIO	INCR	\$420,004.39
11150101	CUENTAS POR COBRAR SECRETARIA DE FINANZAS	INCR	\$922,093.24
12010101	MOBILIARIO	INCR	\$61,237,500.00
12010102	EQUIPO DE ADMINISTRACION	INCR	\$467,446.36
12010202	MAQUINARIA Y EQUIPO INDUSTRIAL	INCR	\$62,456.45
12010204	EQUIPO Y APARATOS DE COMUNICACIONES Y TELECOMUNICACIONES	INCR	\$188,595.12
12010206	BIENES INFORMATICOS	INCR	\$109,994.45
12010301	VEHICULOS	INCR	\$448,739.28
12010781	EQUIPO DE SEGURIDAD PUBLICA	INCR	\$134,000.00
12070201	TERRENOS	INCR	\$33,362.11
21010108	CUENTAS POR PAGAR PROGRAMADAS - EMPLEADOS	DISM	\$25,757,240.31
21010112	CUENTAS POR PAGAR PROGRAMADAS - PROVEEDORES	DISM	\$1,157.10
21010114	CUENTAS POR PAGAR PROGRAMADAS - RENTAS	DISM	\$152,839.19
2101020101	RETENCION I.S.P.T.	DISM	\$90,100.00
2101020103	RETENCION I.S.S.S.T.E.	DISM	\$37,148.86
210102010202	RETENCION FONACUT	DISM	\$3,811,448.65
210102010401	RETENCION PENSION ALIMENTICIA	DISM	\$48,371.44
210102010603	RETENCION (OSPM FIDELCOMISO)	DISM	\$554.32
210102030101	I.S.R.	DISM	\$5,813.01
210102030103	ISR ARRENDAMIENTO	DISM	\$118,431.92
210102030104	ISR ASIMILABLE A S Y S	DISM	\$180,748.49
210102030301	RETENCIONES PASA	DISM	\$9,999.90
2101020505	ACREEDORES VARIOS	DISM	\$148,518.32
2101020511	CARTA BLANCA DE TORREON, S.A. DE C.V.	DISM	\$3,262.73
210103051312	CUENTAS ACUMULADAS POR COMPRAS A CREDITO - PROVEEDORES	DISM	\$37,758.00
210103051402	CUENTAS POR PAGAR NAFTIN PROVEEDORES - INANCO	DISM	\$1,910.80
			\$54,555,955.26

Tesorería Municipal de Torreón
ESTADO DE ORIGEN Y APLICACION DE RECURSOS
SEPTIEMBRE DE 2010

S.I.L.F.

Nivel 4

CUENTA	CONCEPTO	SEPTIEMBRE DE 2010	ACUMULADO AL PERIODO
	SUMA DE APLICACION DE RECURSOS	\$1,305,905.46	\$171,069,051.01
	EXISTENCIA FINAL EN CAJA Y BANCOS	\$160,858,404.62	\$160,858,404.62
	TOTAL GENERAL DE APLICACION DE RECURSOS	\$280,426,867.49	\$1,194,944,977.63